



ФЕДЕРАЛЬНАЯ СЛУЖБА
ГОСУДАРСТВЕННОЙ СТАТИСТИКИ

Строительство в Ставропольском крае

за январь 2023 года



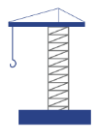
Строительство

в Ставропольском крае

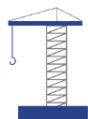
за январь 2023 года

- 01 Объем работ, выполненных по виду экономической деятельности «Строительство»
- 02 Объем и структура работ, выполненных крупными и средними строительными организациями
- 03 Ввод в действие жилых домов в Ставропольском крае
- 04 Ввод в действие жилых домов застройщиками-юридическими лицами
- 05 Индивидуальное жилищное строительство, осуществляемое населением
- 06 Ввод в действие жилых домов в разрезе муниципальных и городских округов
- 07 Ввод в действие жилых домов по субъектам Северо-Кавказского федерального округа
- 08 Количество выданных разрешений на строительство и на ввод объектов в эксплуатацию





ОБЪЕМ РАБОТ, ВЫПОЛНЕННЫХ ПО ВИДУ ЭКОНОМИЧЕСКОЙ ДЕЯТЕЛЬНОСТИ «СТРОИТЕЛЬСТВО» В СТАВРОПОЛЬСКОМ КРАЕ



Объем работ, выполненных по виду деятельности «Строительство» за январь 2023

11 202,4 млн рублей

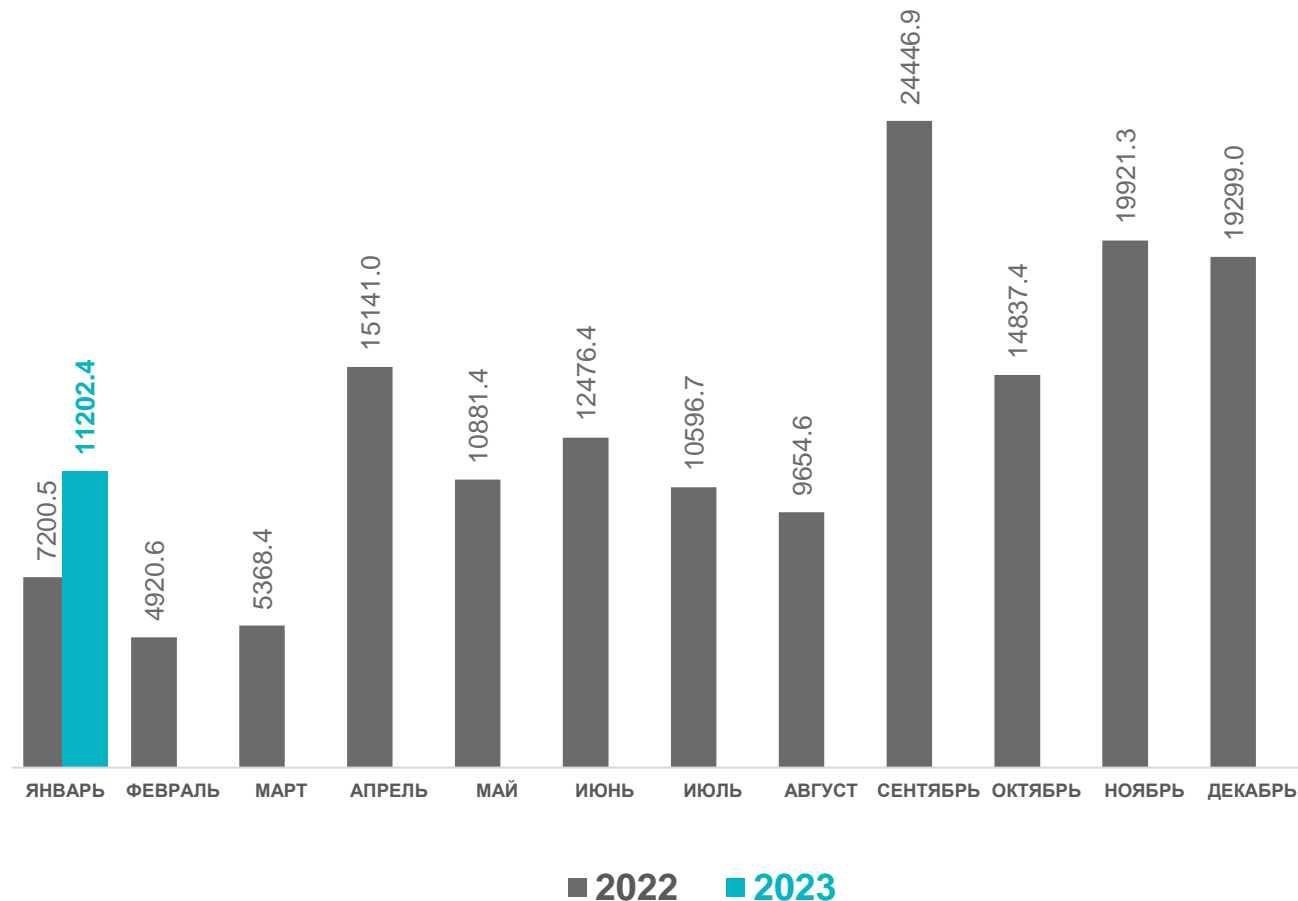


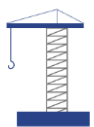
Индекс физического объема по виду деятельности «Строительство» за январь 2023

В 1,5 р.

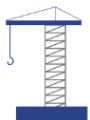
к соответствующему периоду прошлого года

Динамика объема работ, выполненных по виду деятельности «Строительство», млн руб.





ОБЪЕМ И СТРУКТУРА РАБОТ, ВЫПОЛНЕННЫХ КРУПНЫМИ И СРЕДНИМИ СТРОИТЕЛЬНЫМИ ОРГАНИЗАЦИЯМИ



Объем работ, выполненных крупными и средними строительными организациями за январь 2023

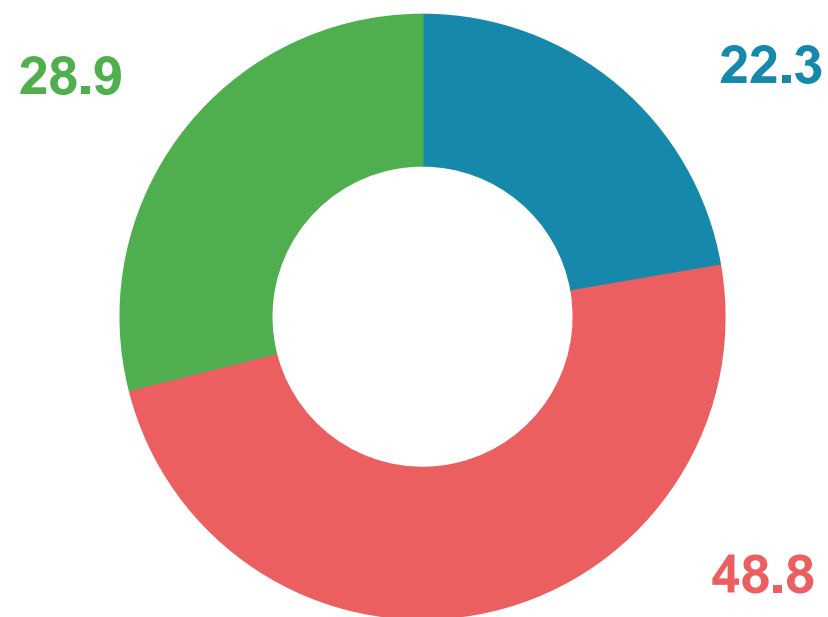
1 586,3 млн рублей



Темп роста объема работ, выполненных крупными и средними строительными организациями за январь 2023

в **1,5** р.
к соответствующему периоду прошлого года

Структура объема работ выполненных строительными организациями по основному виду деятельности (%)



- строительство зданий
- строительство инженерных сооружений
- работы строительные специализированные





ВВОД В ДЕЙСТВИЕ ЖИЛЫХ ДОМОВ В СТАВРОПОЛЬСКОМ КРАЕ

Введено квадратных метров
общей площади
за январь 2023

157 140 м² общей
площади

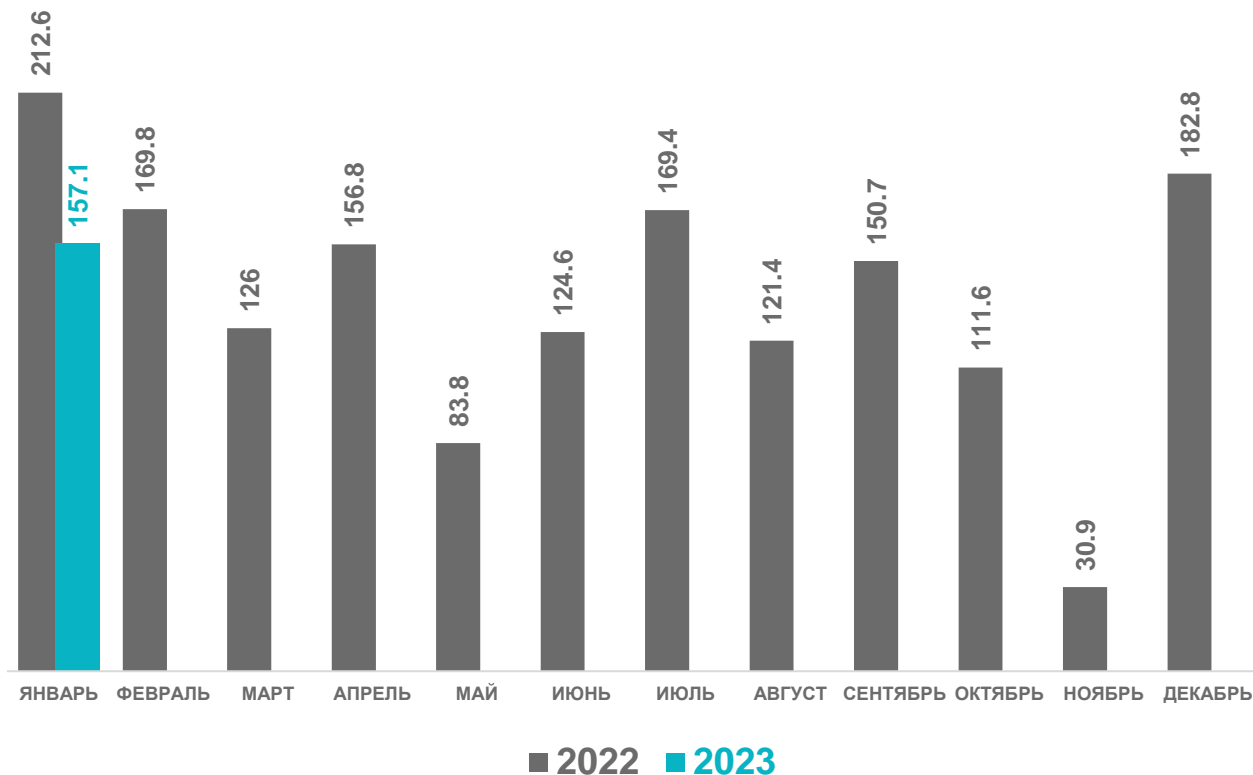
73,9% к соответствующему
периоду прошлого года

Введено квадратных метров
общей площади
за январь 2022

212 574 м² общей
площади

в 4,9 р. к соответствующему
периоду прошлого года

Динамика ввода тысяч квадратных метров общей площади





ВВОД В ДЕЙСТВИЕ ЖИЛЫХ ДОМОВ В СТАВРОПОЛЬСКОМ КРАЕ

Из общего объема введено застройщиками –
юридическими лицами
за январь 2023

35 107 м² общей
площади

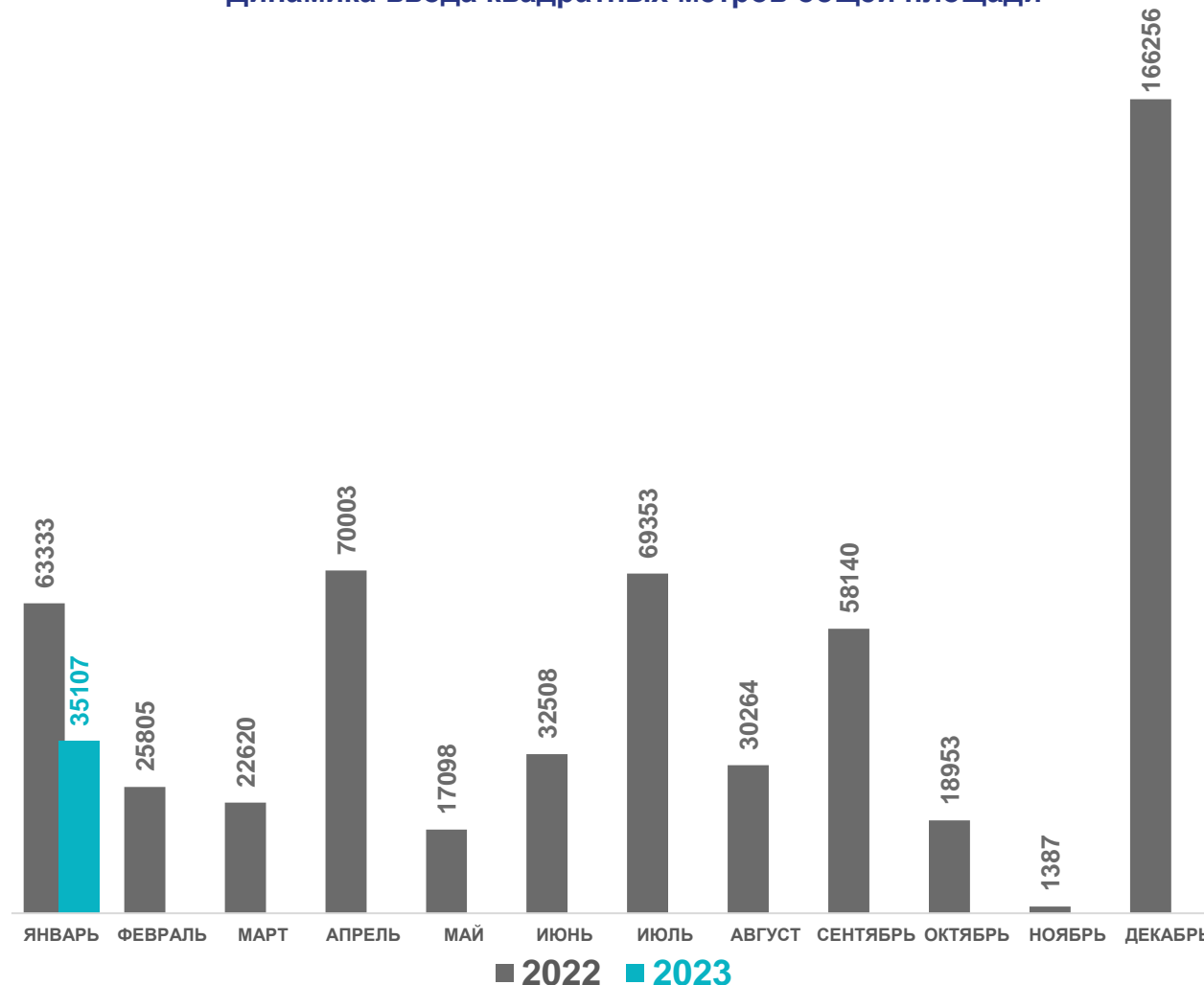
55,4% к соответствующему
периоду прошлого года

Из общего объема введено застройщиками –
юридическими лицами
за январь 2022

63 333 м² общей
площади

в **4,0** р. к соответствующему
периоду прошлого года

Динамика ввода квадратных метров общей площади





ИНДИВИДУАЛЬНОЕ ЖИЛИЩНОЕ СТРОИТЕЛЬСТВО, ОСУЩЕСТВЛЯЕМОЕ НАСЕЛЕНИЕМ В СТАВРОПОЛЬСКОМ КРАЕ

Введено квадратных метров
общей площади
за январь 2023

122 033 м² общей
площади

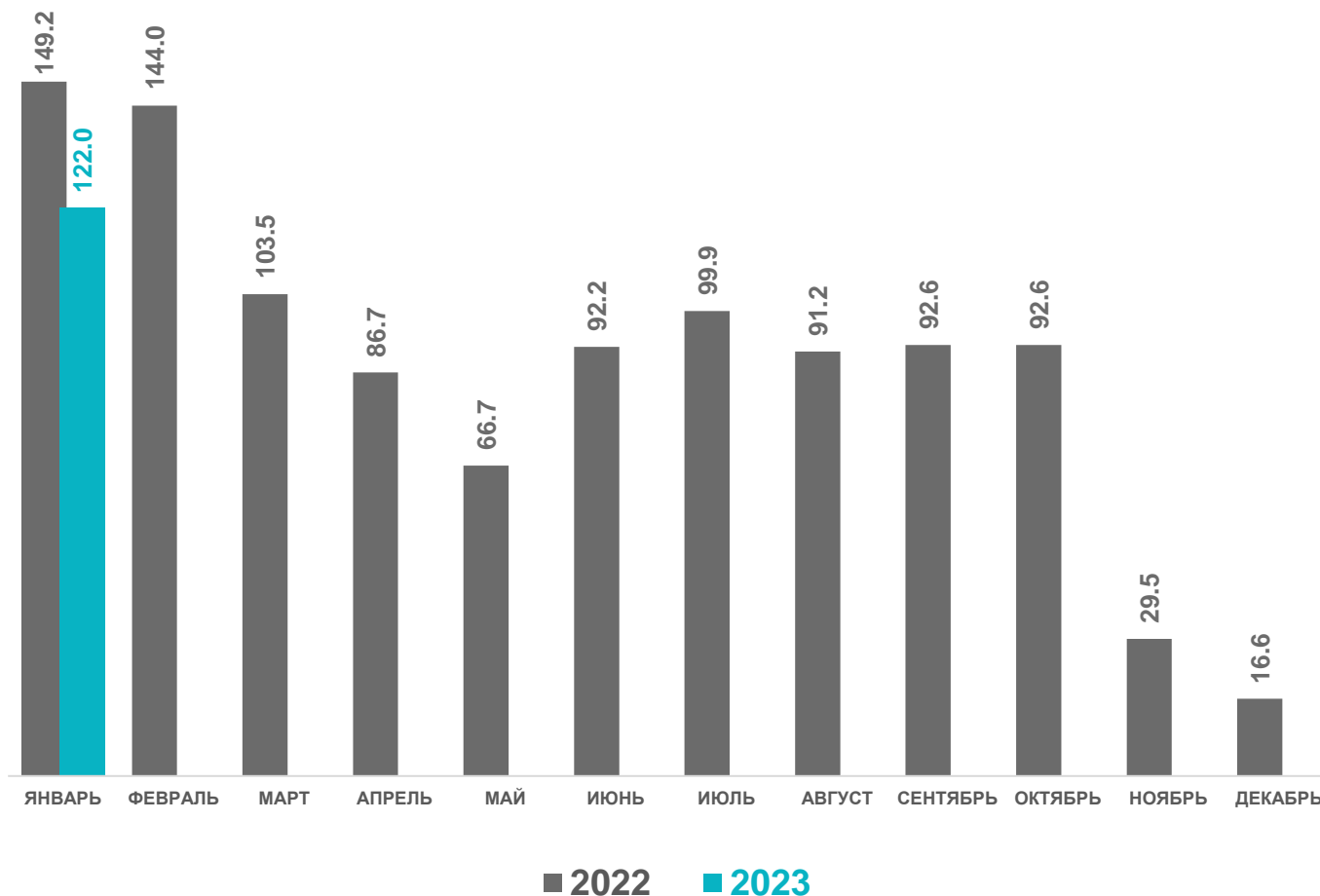
81,8% к соответствующему
периоду прошлого года

Введено квадратных метров
общей площади
за январь 2022

149 241 м² общей
площади

в **5,5** р. к соответствующему
периоду прошлого года

Динамика ввода тысяч квадратных метров общей площади



ВВОД В ДЕЙСТВИЕ ЖИЛЫХ ДОМОВ В РАЗРЕЗЕ МУНИЦИПАЛЬНЫХ И ГОРОДСКИХ ОКРУГОВ СТАВРОПОЛЬСКОГО КРАЯ

в январе 2023 г.

тысяч квадратных метров





ВВОД В ДЕЙСТВИЕ ЖИЛЫХ ДОМОВ ПО СУБЪЕКТАМ СЕВЕРО-КАВКАЗСКОГО ФЕДЕРАЛЬНОГО ОКРУГА

Введено квадратных метров общей площади, с учетом жилых домов, построенных населением на земельных участках для ведения садоводства за январь 2023

532,0 тысяч м² общей площади

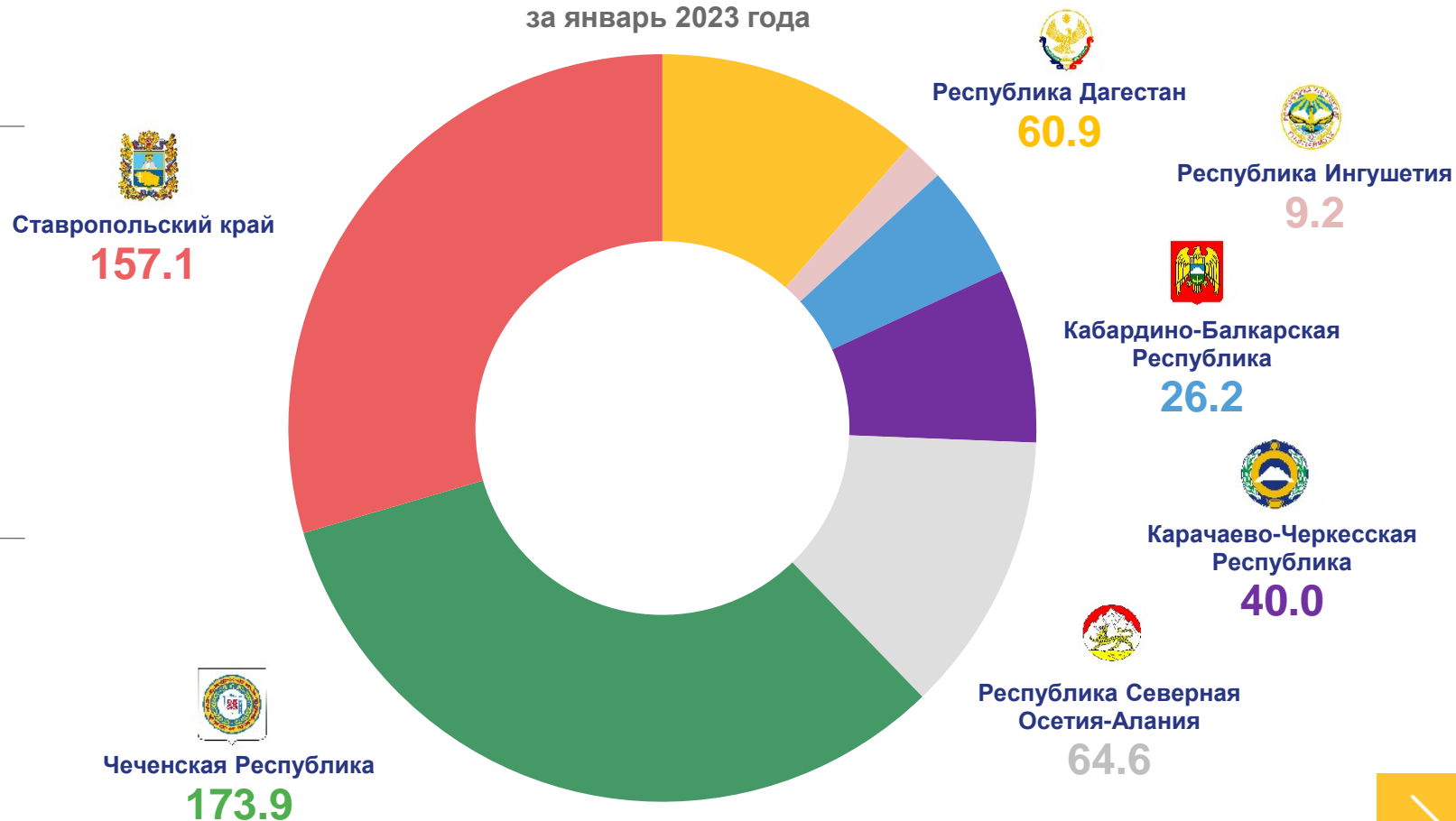
114,9% к соответствующему периоду прошлого года

Введено квадратных метров общей площади, с учетом жилых домов, построенных населением на земельных участках для ведения садоводства за январь 2022

463,1 тысяч м² общей площади

в **2,7** р. к соответствующему периоду прошлого года

Динамика ввода жилых домов тысяч квадратных метров общей площади за январь 2023 года





КОЛИЧЕСТВО ВЫДАННЫХ РАЗРЕШЕНИЙ НА СТРОИТЕЛЬСТВО И НА ВВОД ОБЪЕКТОВ В ЭКСПЛУАТАЦИЮ В СТАВРОПОЛЬСКОМ КРАЕ



Выдано всего разрешений на строительство
за январь 2023

65 единиц



Выдано всего разрешений
на ввод объектов в эксплуатацию
за январь 2023

54 единиц

